



ALPHA T5

Plegado, clasificación y apilado de
toallas totalmente automáticos



Resumen

La ALPHA T5 es una de las máquinas más vendidas de la gama de productos ALPHA by JENSEN. Se trata de una plegadora de prendas pequeñas duradera, fiable y de alta velocidad que cuenta con todas las funciones básicas necesarias para alcanzar sus objetivos financieros y operativos. La ALPHA T5 puede utilizarse para el plegado, la clasificación y el apilado totalmente automáticos de toallas y otras prendas pequeñas.

Aspectos destacados

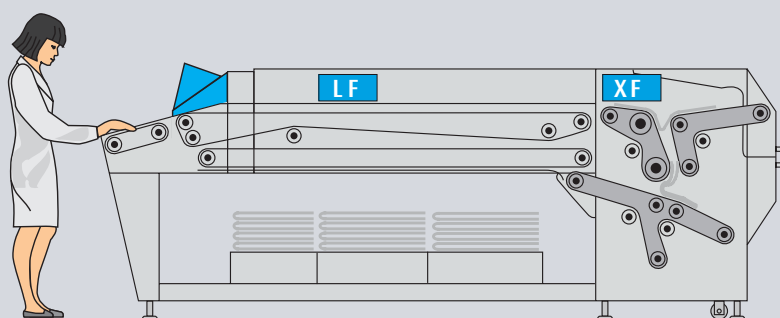
- Soporte de vacío en las cintas de entrada
- Plegado lateral mediante cuchillas
- Cintas de entrada inclinada ergonómica
- Detección automática del ancho mediante fotocélulas en las cintas de entrada
- Detección automática del largo en la sección de plegado lateral, lo que permite asignar la categoría de plegado transversal de forma automática
- Control intuitivo mediante panel de pantalla táctil en color
- Tamaño máximo de la ropa: 1200 x 2000 mm
- Tamaño mínimo de la ropa: 400 x 400 mm
- Ancho mínimo de la ropa para plegado francés: 420 mm

LF Plegados laterales

- By-pass
- Plegado por la mitad
- Plegado francés hacia dentro

XF Plegados transversales

- By-pass
- Plegado por la mitad
- Plegado francés hacia dentro
- Plegado francés con dobladillo superior
- Plegado en dos mitades hacia dentro
- Plegado en dos mitades con dobladillo superior
- Plegado con dim. fijas hacia dentro
- Plegado con dim. fijas con dobladillo superior



Esquema principal

Posibles combinaciones de plegado

Plataforma de entrada con soporte de vacío

La JENSEN T5 incluye de serie un sistema de vacío en la plataforma de entrada. El sistema de vacío mantiene las toallas más pesadas sujetas en las cintas de entrada para evitar que se caiga la ropa. Además, al sujetar la ropa durante la alimentación, proporciona una calidad de alimentación más uniforme y optimizada, con lo que se consigue un mejor resultado de plegado final.

Plegado perfecto y flexible

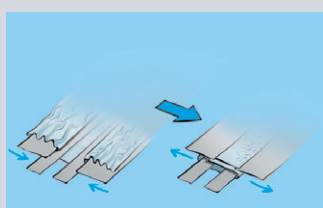
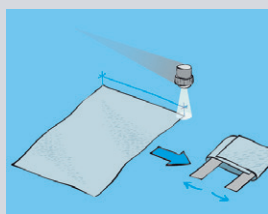
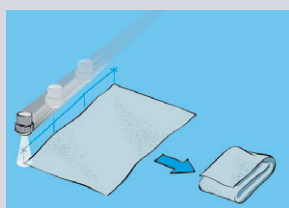
El plegado lateral se lleva a cabo mediante cuchillas mecánicas que doblan la ropa de acuerdo con una plantilla. La anchura de la plantilla se ajusta automáticamente en función del ancho de la ropa y los requisitos de plegado de esa prenda específica. El movimiento de plegado horizontal garantiza un plegado rápido, y las exclusivas láminas de plegado aportan a la ropa un efecto de estirado, lo que supone una ventaja especialmente para las toallas de felpa más pesadas.

La sección de plegado transversal permite realizar uno o dos plegados transversales por la mitad o un plegado francés. El plegado transversal se lleva a cabo mediante la cinta transportadora de inversión y el chorro de aire. La sección de plegado transversal es flexible y se adapta automáticamente al grosor de la prenda.


Clasificación y apilado automáticos

La ALPHA T5 incluye de serie cuatro células fotoeléctricas colocadas sobre la plataforma de alimentación. Las células fotoeléctricas están colocadas en posición vertical, lo que permite la clasificación y el apilado automáticos en apiladores predeterminados en función del ancho de la prenda o la posición de alimentación.

La sección de apilado incluye una o tres apiladores, dependiendo del modelo seleccionado.



Plegado lateral con plantilla regulable



Plataforma de entrada con soporte de vacío y cuatro fotocélulas que permiten la clasificación y el apilado automáticos

Apilador de elevación - opcional

Al ajustar la altura de la cinta transportadora de apilado a la altura de la ropa apilada, se reduce la distancia de caída de la ropa, con lo que se consigue una calidad de apilado óptima.

Diseño óptimo para un sencillo mantenimiento

La flexibilidad de la sección de plegado transversal evita que las prendas se queden atrapadas entre los rodillos, lo que permite retirar la pieza de forma más rápida y sencilla mediante la apertura de la cubierta de seguridad con bisagras.

Flujo constante

JENSEN ofrece varias soluciones (p. ej., cintas transportadoras o sistemas de manipulación de bolsas) para garantizar que el operario recibe un flujo de toallas constante.

Instalación

BOAYA se complace en asistirle en la planificación de su lavandería proporcionando excelentes consultores, planos y datos técnicos. Distribuidores autorizados o ingenieros de JENSEN deben llevar a cabo la instalación para asegurar un funcionamiento correcto.

Servicio

Además BOAYA le provee de un extraordinario servicio post-venta con una red en todo el mundo de Centros de Ventas y servicios altamente cualificados, y distribuidores, todos ellos con su propio servicio de mantenimiento y piezas de repuesto.

Contacta con nosotros...

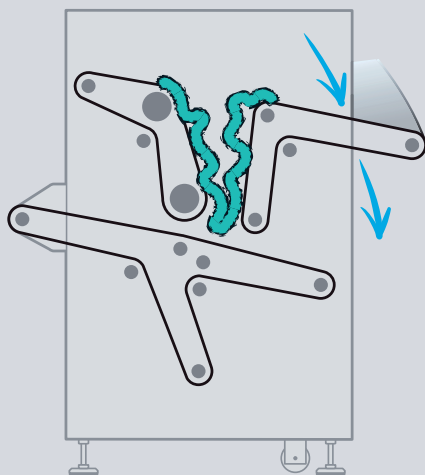
BOAYA dispone de una completa gama de equipamiento resistente para la industria de lavandería, entregado e instalado de acuerdo a sus especificaciones. Por favor no dude en contactarnos para ampliar información o consejo, o visite:

www.boaya.es

Contacto local

www.boaya.es

- % + % \$ - % \$
1b24 boaya.es



El diseño para facilitar un mantenimiento sencillo permite que su máquina vuelva a funcionar al retirar rápidamente cualquier prenda que haya quedado atascada.

